

Boletín N°181 Junio 2022

---

# Precios Forestales

---

## INSTITUTO FORESTAL





ISSN 0716-6923

**Boletín N° 181**  
**Junio, 2022**

# PRECIOS FORESTALES

Pardo Velásquez, Evaristo<sup>1</sup>; Bañados Munita, Juan Carlos<sup>2</sup>

**INSTITUTO FORESTAL**  
**Área de Información y Economía Forestal**  
**2022**

---

<sup>1</sup> Instituto Forestal [epardo@infor.cl](mailto:epardo@infor.cl)

<sup>2</sup> Instituto Forestal [jbanados@infor.cl](mailto:jbanados@infor.cl)





---

**Instituto Forestal**

Sucre 2397, Ñuñoa

Santiago. CHILE

F. 223667115

[www.infor.cl](http://www.infor.cl)

Registro de Propiedad Intelectual N° 2022-A-6310

Sitio de Estadísticas Forestales del Instituto Forestal: <http://wef.infor.cl/>

Se autoriza la reproducción parcial de esta publicación siempre y cuando se cite la fuente correspondiente:

**Pardo Velásquez, Evaristo; Bañados Munita, Juan Carlos**, 2022, Precios Forestales. Instituto Forestal, Chile. Boletín N° 181. 34p.

Las fotografías e imágenes incorporadas en tapas o texto de la presente publicación provienen del archivo institucional de INFOR o fueron obtenidas o elaboradas durante el desarrollo de las actividades del trabajo que origina esta publicación.

## PRESENTACIÓN

Al término del primer semestre del año, el comportamiento de los precios nominales de los principales productos de pino radiata, comercializados en el país, presentan un aumento comparado con diciembre de 2021, destacándose las alzas en la madera pulpable y las trozas aserrables.

El precio de la madera pulpable de pino radiata, puesta en planta de las regiones Maule y Biobío, subió un 18,8%, y el precio de las trozas aserrables de pino radiata, puesta en aserradero de las regiones de Biobío y Ñuble, experimentó un alza de 6,9%. Con esto el crecimiento comparado con junio 2021 alcanza a 28,0% y 32,2%, respectivamente.

En tanto, el precio de la madera aserrada de pino radiata subió un 4,8%, puesta en aserradero de las regiones de Biobío y Ñuble, y un 3,2% en barraca de la Región Metropolitana, comparado con diciembre 2021.

Por su parte, el precio de junio de 2022 de la madera elaborada de pino radiata, puesta en barraca de las regiones de Biobío y Ñuble, registró un incremento de 7,3% respecto de diciembre de 2021 y de 19,5% respecto a junio 2021, mientras que en la Región Metropolitana creció 4,6% comparado con diciembre 2021 y 4,8% comparado con junio 2021.

En relación a las maderas distintas del pino radiata, una especie que se ha destacado, por su demanda durante los últimos años es el pino oregón. El precio nominal de la madera cepillada, puesta en barraca de la Región de la Araucanía, experimentó un alza de 12,9%, comparada con diciembre de 2021 y un 23,0%, si se compara con junio 2021.

La edición del mes de junio del Boletín de Precios Forestales, incluye también precios de plantas forestales. Al respecto, el precio promedio de las plantas de pino radiata en bandejas es de \$86.222 por mil plantas, puestas en vivero de la Región de Biobío, aumentado un 4,3% con respecto a junio 2021.

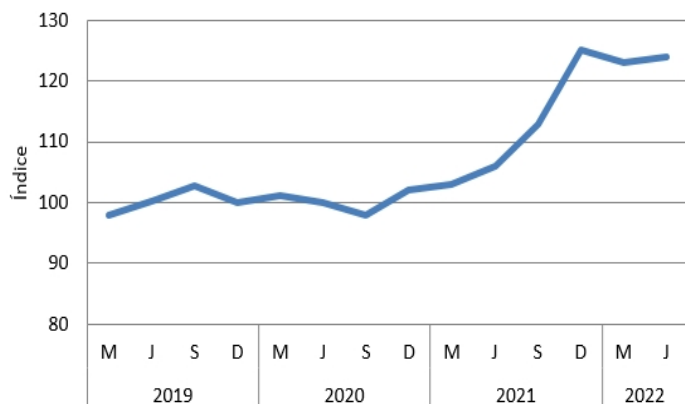
# **INDICE DE PRECIOS REALES** **DE LOS PRINCIPALES PRODUCTOS FORESTALES DE PINO RADIATA**

DICIEMBRE 2019 = 100

DEFLACTOR: IPC-CHILE

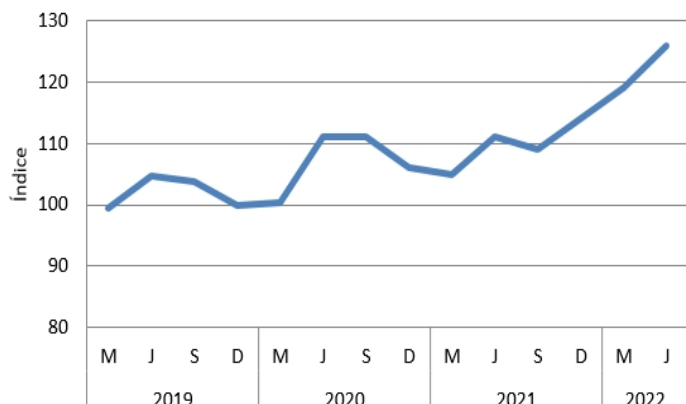
## **TROZAS ASERRABLES VIII REGIÓN**

PUESTO ASERRADERO



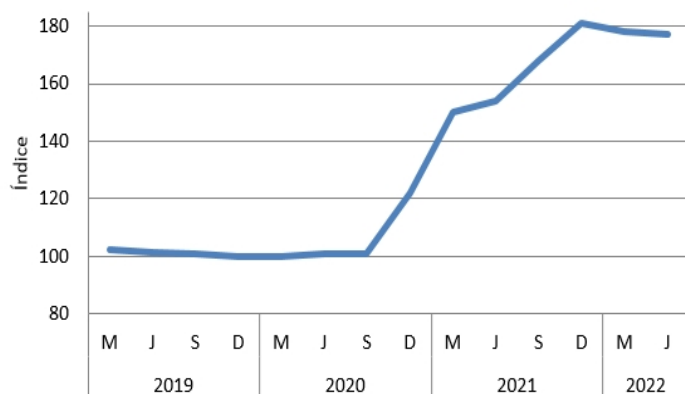
## **TROZAS PULPABLES VII Y VIII REGIÓN**

PUESTO PLANTA



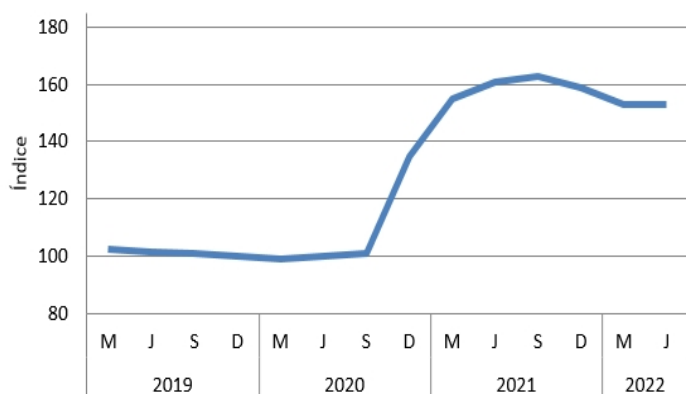
## **MADERA ASERRADA VIII REGIÓN**

PUESTO ASERRADERO



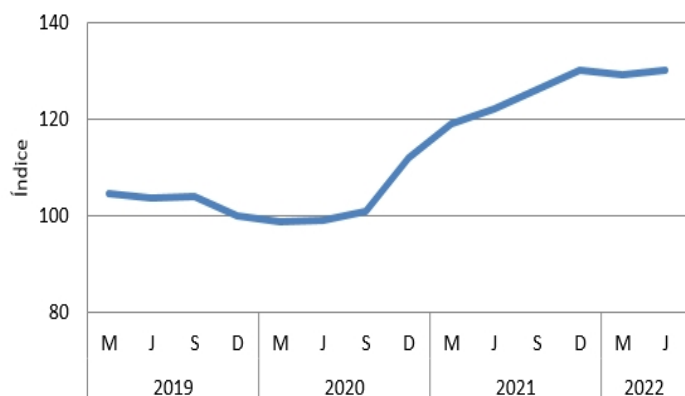
## **MADERA ASERRADA R.M.**

PUESTO BARRACA



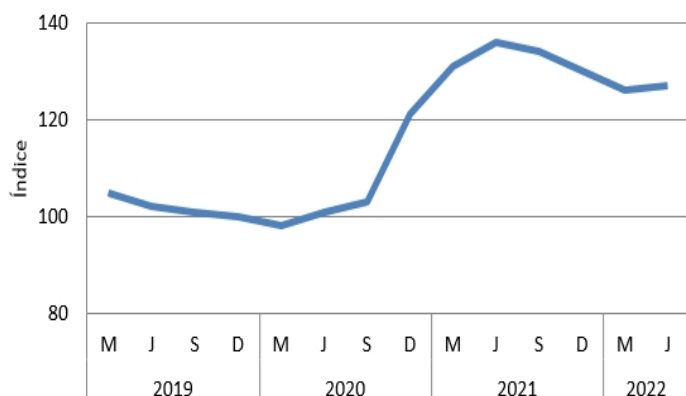
## **MADERA ELABORADA VIII REGIÓN**

PUESTO BARRACA



## **MADERA ELABORADA R.M.**

PUESTO BARRACA



## CONTENIDO

<b>PRECIO DE PRODUCTOS FORESTALES .....</b>	<b>1</b>
PRODUCTOS SILVICOLAS .....	1
MADERA EN TROZAS .....	2
POLINES Y POSTES .....	4
MADERAS TRATADAS .....	8
MADERA ASERRADA .....	10
MADERA DIMENSIONADA Y CEPILLADA .....	14
TABLEROS Y CHAPAS .....	19
 <b>PRECIO DE FLETES FORESTALES .....</b>	 <b>21</b>
TARIFAS DE FLETES .....	21





## PRODUCTOS SILVICOLAS

### PLANTAS FORESTALES

Especie	Especificación	Región	Provincia	Unidad	Precio	
					Promedio	Máximo
ALGARROBO	1 S	XVI	Diguillín	\$/unidad	300	
AVELLANO	1 S	X	Llanquihue	\$/unidad	800	
CANELO	1 S	X	Llanquihue	\$/unidad	800	
CIPRES MACROCARPA	1 S	X	Llanquihue	\$/unidad	1.000	
COIGUE	1 S	X	Llanquihue	\$/unidad	800	
	2:0	X	Llanquihue	\$/unidad	7.000	
ESPINO	1 S	XVI	Diguillín	\$/unidad	300	
EUCALYPTUS GLOBULUS	1 S	VIII	Arauco	\$/1000 un	90.000	
		VIII	Biobío	\$/1000 un	90.000	
		VIII	Concepción	\$/1000 un	83.000	86.000
		X	Llanquihue	\$/1000 un	120.000	
EUCALYPTUS GLONI	estacas 1 S	VIII	Arauco	\$/1000 un	270.000	
EUCALYPTUS NITENS	1 S	VIII	Biobío	\$/1000 un	90.000	
		VIII	Concepción	\$/1000 un	83.000	86.000
		X	Llanquihue	\$/1000 un	120.000	
LINGUE	1 S	X	Llanquihue	\$/unidad	800	
MAITEN	1 S	XVI	Diguillín	\$/unidad	300	
MAQUI	1 S	XVI	Diguillín	\$/unidad	300	
PEUMO	1 S	XVI	Diguillín	\$/unidad	300	
PINO RADIATA	1 S	VIII	Arauco	\$/1000 un	90.000	
		VIII	Biobío	\$/1000 un	85.000	
		VIII	Concepción	\$/1000 un	83.667	86.000
	1:0	VII	Talca	\$/1000 un	97.500	105.000
QUILLAY	1 M	VII	Talca	\$/unidad	2.000	
	1 S	XVI	Diguillín	\$/unidad	250	
RAULI	1 S	X	Llanquihue	\$/unidad	800	
ROBLE	1 S	XVI	Diguillín	\$/unidad	280	
		X	Llanquihue	\$/unidad	800	
ULMO	1 S	X	Llanquihue	\$/unidad	800	

### LEÑA

Especie	Especificación	Región	Provincia	Unidad	Precio	
					Promedio	Máximo
AROMO AUSTRALIANO	1 m l	XIV	Valdivia	\$/m stereo	42.000	
	seca trozada	XIV	Valdivia	\$/m stereo	46.000	
EUCALYPTUS GLOBULUS	p/chimenea	V	San Antonio	\$/t	134.454	
	seca, saco 25 kg	V	San Antonio	\$/saco	3.361	
EUCALYPTUS NITENS	1 m l	XIV	Valdivia	\$/m stereo	51.000	60.000
	seca trozada	IX	Cautín	\$/m stereo	37.115	
		XIV	Valdivia	\$/m stereo	46.000	
		X	Osorno	\$/m stereo	43.299	45.000
	seca, 1 m l	X	Osorno	\$/m stereo	38.698	40.000
	seca, saco 12 kg	XIV	Valdivia	\$/saco	2.503	
	seca, saco 15 kg	XIV	Ranco	\$/saco	3.500	
		XIV	Valdivia	\$/saco	2.800	3.000
	seca, saco 20 kg	XIV	Valdivia	\$/saco	3.000	
		X	Osorno	\$/saco	3.000	
	seca, saco 25 kg	IX	Cautín	\$/saco	3.529	
		XIV	Valdivia	\$/saco	4.103	4.706
	trozada	XIV	Valdivia	\$/m stereo	32.000	
NATIVA	seca 1 m l	XI	Aysén	\$/m stereo	45.000	
	seca, saco 25 kg	XI	Aysén	\$/saco	5.000	
		XI	Coyhaique	\$/saco	5.000	
	trozada	XI	Coyhaique	\$/m stereo	40.000	

## ASTILLAS PARA ENCENDIDO

Especie	Especificación	Región	Provincia	Unidad	Precio	
					Promedio	Máximo
EUCALYPTUS NITENS	seca, saco 2 kg	XIV	Valdivia	\$/saco	1.200	
	seca, saco 2,5 kg	XIV	Valdivia	\$/saco	1.250	
	seca, saco 5 kg	IX	Cautín	\$/saco	2.850	
		XIV	Valdivia	\$/saco	3.361	

## MADERA EN TROZAS

### TROZAS PARA BIOMASA (PUESTO PLANTA)

Especie	Especificación	Región	Provincia	Unidad	Precio	
					Promedio	Máximo
ALAMO	con corteza	VIII	Biobío	\$/mr	17.500	19.000
AROMO DEL PAIS	con corteza	VIII	Biobío	\$/mr	19.000	
EUCALYPTUS NITENS	con corteza	VIII	Biobío	\$/mr	22.000	
PINO RADIATA	con corteza	VIII	Biobío	\$/mr	19.000	

### TROZAS PARA PULPA (PUESTO PLANTA)

Especie	Especificación	Región	Provincia	Unidad	Precio	
					Promedio	Máximo
ALAMO	con corteza	XIV	Valdivia	\$/mr	30.000	
EUCALYPTUS GLOBULUS	con corteza	VIII	Arauco	\$/mr	62.000	
		VIII	Biobío	\$/mr	53.000	
		VIII	Concepción	\$/mr	61.000	
		XIV	Valdivia	\$/mr	57.000	
		XVI	Itata	\$/mr	57.667	59.000
	sin corteza	VIII	Arauco	\$/mr	66.000	
		VIII	Biobío	\$/mr	56.000	
		VIII	Concepción	\$/mr	66.000	
		XIV	Valdivia	\$/mr	59.250	61.500
		X	Llanquihue	\$/mr	58.000	
EUCALYPTUS NITENS	con corteza	VIII	Arauco	\$/mr	51.000	
		VIII	Biobío	\$/mr	48.000	
		VIII	Concepción	\$/mr	49.250	53.500
		XIV	Valdivia	\$/mr	47.000	
		VIII	Biobío	\$/mr	47.500	50.000
	sin corteza	VIII	Concepción	\$/mr	58.500	
		IX	Cautín	\$/mr	48.000	
		XIV	Valdivia	\$/mr	48.650	52.000
		X	Llanquihue	\$/mr	48.000	
		XIV	Valdivia	\$/mr	50.000	
PINO RADIATA	con corteza	VI	Cardenal Caro	\$/mr	38.500	
		VII	Curicó	\$/mr	42.000	42.500
		VII	Linares	\$/mr	40.700	
		VII	Talca	\$/mr	40.800	
		XVI	Itata	\$/mr	32.000	
	sin corteza	VIII	Arauco	\$/mr	44.000	
		VIII	Biobío	\$/mr	35.675	36.350
		VIII	Concepción	\$/mr	46.000	
		IX	Cautín	\$/mr	35.000	
		IX	Malleco	\$/mr	34.700	
		XIV	Valdivia	\$/mr	36.350	37.700

**TROZAS PARA PULPA (PUESTO CANCHA)**

Especie	Especificación	Región	Provincia	Unidad	Precio	
					Promedio	Máximo
EUCALYPTUS GLOBULUS	con corteza	VII	Talca	\$/mr	55.100	
		VIII	Biobío	\$/mr	55.000	
		IX	Cautín	\$/mr	55.000	
EUCALYPTUS NITENS	con corteza	VIII	Biobío	\$/mr	45.000	
		IX	Cautín	\$/mr	45.000	
PINO RADIATA	con corteza	VIII	Biobío	\$/mr	30.000	
		IX	Cautín	\$/mr	32.500	

**TROZAS PARA ASERRAR (PUESTO ASERRADERO)**

Especie	Especificación	Región	Provincia	Unidad	Precio	
					Promedio	Máximo
ALAMO		X	Osorno	\$/mr	40.000	
CIPRES MACROCARPA		X	Llanquihue	\$/m3	90.000	
COIGUE		IX	Malleco	\$/m3	94.600	
		X	Osorno	\$/m3	82.000	
PINO OREGON		IX	Cautín	\$/m3	105.000	120.000
		IX	Cautín	\$/mr	104.000	
		XIV	Ranco	\$/m3	90.000	
		XIV	Valdivia	\$/m3	110.000	
		X	Llanquihue	\$/m3	90.000	
PINO RADIATA		X	Osorno	\$/m3	95.000	
		VI	Cardenal Caro	\$/m3	56.000	60.000
		VII	Cauquenes	\$/m3	57.000	58.000
		VII	Curicó	\$/m3	55.000	
		VII	Linares	\$/m3	59.000	60.000
		VII	Linares	\$/mr	50.000	
		VII	Talca	\$/m3	57.889	62.000
		VII	Talca	\$/mr	64.000	
		XVI	Diguillín	\$/m3	44.384	46.988
		XVI	Itata	\$/m3	48.667	54.000
		VIII	Arauco	\$/m3	48.082	50.000
		VIII	Biobío	\$/m3	49.128	51.700
		VIII	Concepción	\$/m3	43.216	50.000
		VIII	Concepción	\$/mr	42.000	
		IX	Cautín	\$/m3	45.711	52.000
		IX	Malleco	\$/m3	42.560	52.800
		XIV	Ranco	\$/m3	45.000	
		XIV	Valdivia	\$/m3	51.450	55.350
		X	Llanquihue	\$/m3	52.333	55.000
		X	Osorno	\$/m3	40.000	
		X	Osorno	\$/mr	50.000	
	16 a 22 cm d	VII	Talca	\$/m3	58.000	
		XVI	Itata	\$/m3	48.000	
	16 a 24 cm d	VII	Linares	\$/mr	56.000	
		VII	Talca	\$/mr	60.000	
		XVI	Itata	\$/m3	52.000	
	18 cm d	XVI	Diguillín	\$/m3	40.393	
		VIII	Biobío	\$/m3	43.727	46.000
		VIII	Concepción	\$/m3	30.000	
		IX	Cautín	\$/m3	41.218	42.042
	20 a 24 cm d	VII	Talca	\$/mr	45.000	
	20 cm d	XVI	Diguillín	\$/m3	44.515	
		VIII	Biobío	\$/m3	45.920	48.000
		VIII	Concepción	\$/m3	32.000	
		IX	Cautín	\$/m3	38.735	44.515
	22 cm d	XVI	Diguillín	\$/m3	45.339	

## TROZAS PARA ASERRAR (PUESTO ASERRADERO)

Especie	Especificación	Región	Provincia	Unidad	Precio	
					Promedio	Máximo
PINO RADIATA	22 cm d	VIII	Biobío	\$/m3	47.565	51.110
		VIII	Concepción	\$/m3	34.000	
		IX	Cautín	\$/m3	41.050	47.812
	24 cm d	XVI	Diguillín	\$/m3	46.164	
		VIII	Biobío	\$/m3	49.187	52.758
		VIII	Concepción	\$/m3	35.000	
	26 cm d	IX	Cautín	\$/m3	43.091	49.461
		XVI	Diguillín	\$/m3	46.988	
		VIII	Biobío	\$/m3	50.305	54.407
	28 cm d	VIII	Concepción	\$/m3	41.500	45.000
		IX	Cautín	\$/m3	44.857	51.110
		XVI	Diguillín	\$/m3	47.812	
	30 cm d	VIII	Biobío	\$/m3	51.217	55.231
		VIII	Concepción	\$/m3	39.000	
		IX	Cautín	\$/m3	46.623	52.758
	mayor 18 cm d	XVI	Diguillín	\$/m3	49.461	
		VIII	Biobío	\$/m3	52.129	56.056
		VIII	Concepción	\$/m3	40.000	
	mayor 22 cm d	IX	Cautín	\$/m3	48.388	54.407
		IX	Malleco	\$/mr	32.000	
		XVI	Itata	\$/m3	52.000	
	mayor 24 cm d quemado	XVI	Itata	\$/m3	55.000	
		VII	Talca	\$/mr	52.000	
RAULI		IX	Malleco	\$/m3	125.400	
ROBLE HUALLE		IX	Cautín	\$/m3	81.650	
		IX	Malleco	\$/m3	94.600	
		XIV	Ranco	\$/m3	80.000	
		XIV	Ranco	\$/mr	48.000	
		XIV	Valdivia	\$/m3	121.000	
ROBLE PELLIN		XIV	Ranco	\$/m3	140.000	
		X	Osorno	\$/m3	100.000	

## TROZAS PARA CHAPAS (PUESTO PLANTA)

Especie	Especificación	Región	Provincia	Unidad	Precio	
					Promedio	Máximo
PINO RADIATA	mayor 22 cm d	VII	Curicó	\$/m3	63.000	
	mayor 24 cm d	VII	Talca	\$/m3	64.000	
		VII	Talca	\$/mr	52.000	

## POLINES Y POSTES

### POLINES IMPREGNADOS (PUESTO PLANTA IMPREGNADORA)

Especie	Especificación	Región	Provincia	Unidad	Precio	
					Promedio	Máximo
PINO RADIATA	2- 3" x 2.4 m	V	Valparaíso	\$/unidad	2.563	
		RM	Santiago	\$/unidad	2.550	2.860
		VI	Cardenal Caro	\$/unidad	2.497	
		VI	Colchagua	\$/unidad	2.210	2.917
		VII	Cauquenes	\$/unidad	2.719	3.000
		VII	Curicó	\$/unidad	2.898	3.277
		VII	Linares	\$/unidad	2.200	
		VII	Talca	\$/unidad	2.373	2.450
		XVI	Punilla	\$/unidad	2.500	
		VIII	Biobío	\$/unidad	2.300	
		VIII	Concepción	\$/unidad	2.000	
	3- 4" x 2.4 m	V	San Antonio	\$/unidad	2.991	3.319

**POLINES IMPREGNADOS (PUESTO PLANTA IMPREGNADORA)**

Especie	Especificación	Región	Provincia	Unidad	Precio	
					Promedio	Máximo
PINO RADIATA	3- 4" x 2.4 m	V	Valparaíso	\$/unidad	3.256	3.319
		RM	Santiago	\$/unidad	3.401	3.900
		VI	Cardenal Caro	\$/unidad	4.266	6.176
		VI	Colchagua	\$/unidad	2.952	3.210
		VII	Cauquenes	\$/unidad	3.359	3.500
		VII	Curicó	\$/unidad	3.898	4.370
		VII	Linares	\$/unidad	3.500	
		VII	Talca	\$/unidad	2.953	3.370
		XVI	Itata	\$/unidad	3.193	
		XVI	Punilla	\$/unidad	3.350	3.700
		VIII	Arauco	\$/unidad	2.900	
		VIII	Biobío	\$/unidad	3.104	3.370
		VIII	Concepción	\$/unidad	3.000	3.300
	3- 4" x 3.0 m	IX	Cautín	\$/unidad	3.370	3.462
		V	Valparaíso	\$/unidad	4.286	
		RM	Santiago	\$/unidad	6.085	7.632
		VI	Cardenal Caro	\$/unidad	5.176	5.394
		VI	Colchagua	\$/unidad	4.682	5.000
		VII	Cauquenes	\$/unidad	6.500	
		VII	Curicó	\$/unidad	5.348	7.647
		VII	Linares	\$/unidad	12.000	
		VII	Talca	\$/unidad	4.764	4.900
		XVI	Itata	\$/unidad	4.370	
		XVI	Punilla	\$/unidad	4.950	
		VIII	Biobío	\$/unidad	6.200	
	3- 4" x 3.5 m	VI	Cardenal Caro	\$/unidad	5.625	
		VI	Colchagua	\$/unidad	5.500	
		VII	Curicó	\$/unidad	5.630	
	3- 4" x 4.0 m	VII	Talca	\$/unidad	6.500	
		V	Valparaíso	\$/unidad	5.630	
		VI	Cardenal Caro	\$/unidad	6.800	
		VI	Colchagua	\$/unidad	8.798	
		VII	Cauquenes	\$/unidad	9.000	
		VII	Curicó	\$/unidad	7.311	
		VII	Talca	\$/unidad	7.000	
	4- 5" x 2.4 m	VIII	Biobío	\$/unidad	5.850	
		V	San Antonio	\$/unidad	3.532	4.160
		V	Valparaíso	\$/unidad	4.097	4.160
		RM	Santiago	\$/unidad	4.123	4.560
		VI	Cardenal Caro	\$/unidad	6.665	11.476
		VI	Colchagua	\$/unidad	3.772	4.000
		VII	Cauquenes	\$/unidad	4.443	4.500
		VII	Curicó	\$/unidad	4.805	5.966
		VII	Linares	\$/unidad	4.500	
		VII	Talca	\$/unidad	3.739	4.390
		XVI	Itata	\$/unidad	3.876	
		XVI	Punilla	\$/unidad	4.400	
		VIII	Biobío	\$/unidad	4.404	4.622
		VIII	Concepción	\$/unidad	3.733	4.300
	4- 5" x 3.0 m	IX	Cautín	\$/unidad	4.367	4.538
		V	Valparaíso	\$/unidad	6.849	
		RM	Santiago	\$/unidad	6.497	7.983
		VI	Cardenal Caro	\$/unidad	9.280	14.655
		VI	Colchagua	\$/unidad	5.247	5.847
		VII	Cauquenes	\$/unidad	8.000	
		VII	Curicó	\$/unidad	6.797	8.336
		VII	Linares	\$/unidad	15.000	
		VII	Talca	\$/unidad	5.848	6.639

**POLINES IMPREGNADOS (PUESTO PLANTA IMPREGNADORA)**

Especie	Especificación	Región	Provincia	Unidad	Precio	
					Promedio	Máximo
PINO RADIATA	4- 5" x 3.0 m	XVI	Itata	\$/unidad	6.810	
		XVI	Punilla	\$/unidad	6.100	
		IX	Cautín	\$/unidad	6.714	
	4- 5" x 3.5 m	VI	Cardenal Caro	\$/unidad	7.718	
		VI	Colchagua	\$/unidad	6.000	
		VII	Curicó	\$/unidad	8.289	8.900
	4- 5" x 4.0 m	VII	Talca	\$/unidad	8.060	8.319
		V	Valparaíso	\$/unidad	9.454	
		RM	Santiago	\$/unidad	9.734	11.345
		VI	Cardenal Caro	\$/unidad	13.884	25.491
		VI	Colchagua	\$/unidad	9.703	10.050
		VII	Cauquenes	\$/unidad	12.000	
		VII	Curicó	\$/unidad	12.995	18.840
		VII	Talca	\$/unidad	9.203	10.500
		XVI	Punilla	\$/unidad	9.000	
	4- 5" x 5.0 m	IX	Cautín	\$/unidad	14.227	
		VII	Curicó	\$/unidad	14.900	
		VII	Talca	\$/unidad	17.000	
	5- 6" x 2.4 m	V	Valparaíso	\$/unidad	4.874	
		VI	Cardenal Caro	\$/unidad	14.797	
		VI	Colchagua	\$/unidad	4.723	
		VII	Curicó	\$/unidad	6.622	9.244
		XVI	Itata	\$/unidad	5.378	
		XVI	Punilla	\$/unidad	5.000	
		VIII	Concepción	\$/unidad	4.500	
		IX	Cautín	\$/unidad	5.602	5.882
	5- 6" x 3.0 m	RM	Santiago	\$/unidad	8.739	
		VI	Colchagua	\$/unidad	6.730	7.494
		VII	Curicó	\$/unidad	10.286	13.261
		VII	Talca	\$/unidad	6.890	7.800
		XVI	Punilla	\$/unidad	6.850	
		IX	Cautín	\$/unidad	9.067	
	5- 6" x 3.5 m	VII	Curicó	\$/unidad	11.518	15.504
		VII	Talca	\$/unidad	9.834	10.168
	5- 6" x 4.0 m	RM	Santiago	\$/unidad	11.597	
		VI	Colchagua	\$/unidad	15.202	18.748
		VII	Curicó	\$/unidad	10.504	
		VII	Talca	\$/unidad	11.997	13.000
		XVI	Punilla	\$/unidad	10.500	
		VII	Curicó	\$/unidad	27.000	

**POSTES IMPREGNADOS (PUESTO PLANTA IMPREGNADORA)**

Especie	Especificación	Región	Provincia	Unidad	Precio	
					Promedio	Máximo
PINO RADIATA	4- 5" x 5.0 m	VII	Curicó	\$/unidad	14.286	
		VII	Talca	\$/unidad	17.000	
	4- 5" x 6.0 m	VI	Colchagua	\$/unidad	17.504	
		VII	Talca	\$/unidad	21.000	
	5- 6" x 5.0 m	XVI	Punilla	\$/unidad	31.000	
		RM	Santiago	\$/unidad	18.824	
		VII	Curicó	\$/unidad	16.807	
		VII	Linares	\$/unidad	35.000	
		VII	Talca	\$/unidad	20.000	
		XVI	Punilla	\$/unidad	17.000	
	5- 6" x 6.0 m	V	Valparaíso	\$/unidad	28.655	
		RM	Santiago	\$/unidad	33.295	40.336



**POSTES IMPREGNADOS (PUESTO PLANTA IMPREGNADORA)**

Especie	Especificación	Región	Provincia	Unidad	Precio	
					Promedio	Máximo
PINO RADIATA	5- 6" x 6.0 m	VI	Cardenal Caro	\$/unidad	41.432	70.665
		VI	Colchagua	\$/unidad	29.000	32.773
		VII	Cauquenes	\$/unidad	40.000	
		VII	Curicó	\$/unidad	38.123	42.756
		VII	Talca	\$/unidad	26.401	30.000
		XVI	Itata	\$/unidad	36.975	
		VIII	Biobío	\$/unidad	32.500	40.000
	5- 6" x 7.0 m	VI	Cardenal Caro	\$/unidad	32.000	
	5- 6" x 8.0 m	VI	Colchagua	\$/unidad	46.218	
		VII	Cauquenes	\$/unidad	57.000	
		VII	Talca	\$/unidad	39.496	
		XVI	Itata	\$/unidad	79.328	
	6- 7" x 5.0 m	RM	Santiago	\$/unidad	24.873	
		VII	Curicó	\$/unidad	19.328	
		VII	Talca	\$/unidad	23.000	
	6- 7" x 6.0 m	V	Valparaíso	\$/unidad	34.706	
		RM	Santiago	\$/unidad	36.262	40.300
		VI	Cardenal Caro	\$/unidad	32.500	
		VI	Colchagua	\$/unidad	37.185	38.236
		VII	Curicó	\$/unidad	46.723	59.798
		VII	Talca	\$/unidad	35.597	38.000
		XVI	Itata	\$/unidad	33.193	
		VIII	Biobío	\$/unidad	43.000	
		IX	Cautín	\$/unidad	48.698	
	6- 7" x 7.0 m	VI	Cardenal Caro	\$/unidad	37.977	
	6- 7" x 8.0 m	VI	Colchagua	\$/unidad	62.184	
		VII	Curicó	\$/unidad	76.177	88.235
		VII	Talca	\$/unidad	55.405	60.000
		XVI	Itata	\$/unidad	58.235	
	6" x 6.0 m	VIII	Concepción	\$/unidad	28.000	
	6" x 8.0 m	VI	Cardenal Caro	\$/unidad	42.500	
	7- 8" x 6.0 m	VI	Cardenal Caro	\$/unidad	42.200	
		VI	Colchagua	\$/unidad	43.588	
		VII	Curicó	\$/unidad	46.218	
	7- 8" x 8.0 m	VI	Cardenal Caro	\$/unidad	50.671	
		VI	Colchagua	\$/unidad	67.226	
		VII	Curicó	\$/unidad	65.105	75.210
		VII	Talca	\$/unidad	65.210	
	7" x 7.0 m	VI	Cardenal Caro	\$/unidad	46.488	
	8" x 8.0 m	VI	Cardenal Caro	\$/unidad	53.500	

**POLINES CALIBRADOS IMPREGNADOS (PUESTO PLANTA)**

Especie	Especificación	Región	Provincia	Unidad	Precio	
					Promedio	Máximo
PINO RADIATA	3.0" x 2.4 m	V	San Antonio	\$/unidad	3.292	3.992
		RM	Santiago	\$/unidad	3.403	
		XVI	Itata	\$/unidad	3.319	3.697
		XVI	Punilla	\$/unidad	3.100	
	3.0" x 3.0 m	V	San Antonio	\$/unidad	5.863	
		XVI	Itata	\$/unidad	4.874	
	3.5" x 2.4 m	VIII	Biobío	\$/unidad	3.782	
	4.0" x 2.4 m	V	San Antonio	\$/unidad	4.072	4.705
		RM	Santiago	\$/unidad	4.475	4.622
		XVI	Itata	\$/unidad	3.739	4.117
		XVI	Punilla	\$/unidad	4.000	
	4.0" x 3.0 m	V	San Antonio	\$/unidad	7.181	7.983

## POLINES CALIBRADOS IMPREGNADOS (PUESTO PLANTA)

Especie	Especificación	Región	Provincia	Unidad	Precio	
					Promedio	Máximo
PINO RADIATA	4.0" x 3.0 m	RM	Santiago	\$/unidad	6.093	6.303
		XVI	Itata	\$/unidad	7.647	
		XVI	Punilla	\$/unidad	5.700	
	4.0" x 4.0 m	RM	Santiago	\$/unidad	7.983	
		XVI	Itata	\$/unidad	9.832	
	4.0" x 5.0 m	XVI	Itata	\$/unidad	12.291	
	4.0" x 6.0 m	XVI	Itata	\$/unidad	19.478	
	4.5" x 2.4 m	VIII	Biobío	\$/unidad	5.462	
	5.0" x 2.4 m	V	San Antonio	\$/unidad	5.475	6.303
		RM	Santiago	\$/unidad	6.261	6.723
		XVI	Itata	\$/unidad	4.916	6.050
	5.0" x 3.0 m	V	San Antonio	\$/unidad	9.580	10.924
		RM	Santiago	\$/unidad	9.034	10.084
		XVI	Itata	\$/unidad	9.076	
	5.0" x 4.0 m	RM	Santiago	\$/unidad	14.118	
		XVI	Itata	\$/unidad	14.202	
	5.0" x 5.0 m	XVI	Itata	\$/unidad	17.761	
	6.0" x 2.4 m	RM	Santiago	\$/unidad	7.731	
	6.0" x 3.0 m	RM	Santiago	\$/unidad	12.941	
	6.0" x 4.0 m	RM	Santiago	\$/unidad	19.076	

## POSTES CALIBRADOS IMPREGNADOS (PUESTO PLANTA)

Especie	Especificación	Región	Provincia	Unidad	Precio	
					Promedio	Máximo
PINO RADIATA	4.0" x 6.0 m	VII	Curicó	\$/unidad	40.336	
	5.0" x 6.0 m	VII	Curicó	\$/unidad	45.378	
		XVI	Itata	\$/unidad	33.813	
	5.0" x 8.0 m	VII	Curicó	\$/unidad	63.866	
	6.0" x 5.0 m	V	San Antonio	\$/unidad	37.815	
	6.0" x 6.0 m	V	San Antonio	\$/unidad	40.126	42.017
		RM	Santiago	\$/unidad	38.319	
		VII	Curicó	\$/unidad	65.546	
		XVI	Itata	\$/unidad	38.178	
	6.0" x 8.0 m	VII	Curicó	\$/unidad	90.756	
	7.0" x 6.0 m	VII	Curicó	\$/unidad	85.714	
	7.0" x 8.0 m	VII	Curicó	\$/unidad	127.731	
	8.0" x 6.0 m	VII	Curicó	\$/unidad	97.479	

## MADERAS TRATADAS

### MADERAS IMPREGNADAS (PUESTO PLANTA IMPREGNADORA)

Especie	Especificación	Región	Provincia	Unidad	Precio	
					Promedio	Máximo
PINO RADIATA MADERA CEPILLADA	4.0 kg/m3	V	San Antonio	\$/m3	329.800	337.609
		V	Valparaíso	\$/m3	300.749	300.797
		RM	Santiago	\$/m3	299.924	339.500
		VI	Cardenal Caro	\$/m3	286.684	314.329
		VI	Colchagua	\$/m3	294.250	297.499
		VII	Cauquenes	\$/m3	290.927	291.000
		VII	Curicó	\$/m3	338.950	379.028
		VII	Linares	\$/m3	388.000	
		VII	Talca	\$/m3	257.050	
		XVI	Diguillín	\$/m3	356.475	
		VIII	Arauco	\$/m3	282.416	346.436
		VIII	Biobío	\$/m3	259.475	266.750
		VIII	Concepción	\$/m3	259.475	286.150

**MADERAS IMPREGNADAS (PUESTO PLANTA IMPREGNADORA)**

Especie	Especificación	Región	Provincia	Unidad	Precio	
					Promedio	Máximo
PINO RADIATA MADERA CEPILLADA	4.0 kg/m3	IX	Cautín	\$/m3	267.122	326.066
		XIV	Valdivia	\$/m3	326.017	
		X	Chiloé	\$/m3	414.699	448.334
		X	Llanquihue	\$/m3	333.729	
		X	Osorno	\$/m3	303.368	315.735
PINO RADIATA MADERA DIMENSIONADA	4.0 kg/m3	V	San Antonio	\$/m3	235.953	244.537
		V	Valparaíso	\$/m3	248.053	252.200
		RM	Santiago	\$/m3	273.912	315.250
		VI	Cardenal Caro	\$/m3	241.692	254.237
		VI	Colchagua	\$/m3	249.630	256.759
		VII	Cauquenes	\$/m3	256.565	270.630
		VII	Curicó	\$/m3	277.808	289.351
		VII	Linares	\$/m3	291.000	
		VII	Talca	\$/m3	237.650	
		XVI	Diguillín	\$/m3	274.025	
		VIII	Arauco	\$/m3	238.984	289.351
		VIII	Biobío	\$/m3	229.567	252.200
		VIII	Concepción	\$/m3	225.525	242.500
		IX	Cautín	\$/m3	218.929	244.537
		IX	Malleco	\$/m3	266.750	
		XIV	Valdivia	\$/m3	285.277	
		X	Chiloé	\$/m3	275.649	316.657
		X	Llanquihue	\$/m3	254.698	285.229
		X	Osorno	\$/m3	235.783	253.316

**SERVICIO DE IMPREGNACION (PUESTO PLANTA IMPREGNADORA)**

Especie	Especificación	Región	Provincia	Unidad	Precio	
					Promedio	Máximo
PINO RADIATA MADERA CEPILLADA	4.0 kg/m3	XVI	Punilla	\$/m3	82.450	
	4.5 kg/m3	VI	Cardenal Caro	\$/m3	51.750	
PINO RADIATA MADERA DIMENSIONADA		VI	Cardenal Caro	\$/m3	58.200	
	4.0 kg/m3	XVI	Punilla	\$/m3	82.450	
	4.5 kg/m3	VI	Cardenal Caro	\$/m3	51.750	
	6.4 kg/m3	VII	Curicó	\$/m3	94.500	

**MADERA SECA EN HORNO (PUESTO BARRACA)**

Especie	Especificación	Región	Provincia	Unidad	Precio	
					Promedio	Máximo
COIGUE MADERA DIMENSIONADA	I-IV 8-10% CH	XIV	Valdivia	\$/m3	503.712	
	V 8-10% CH	XIV	Valdivia	\$/m3	440.960	
PINO OREGON MADERA CEPILLADA	8-12% CH	IX	Cautín	\$/m3	442.272	509.250
	8-12% CH 4.0 m l	IX	Cautín	\$/m3	415.500	
	8-12% CH 5.0 m l	IX	Cautín	\$/m3	450.274	
	8-12% CH 6.0 m l	IX	Cautín	\$/m3	504.885	
	I 12-16% CH	IX	Cautín	\$/m3	421.271	
	II 12-16% CH	IX	Cautín	\$/m3	294.880	
PINO OREGON MADERA DIMENSIONADA	8-12% CH	IX	Cautín	\$/m3	339.694	
	8-12% CH 4.0 m l	IX	Cautín	\$/m3	379.901	
	8-12% CH 5.0 m l	IX	Cautín	\$/m3	414.675	
	8-12% CH 6.0 m l	IX	Cautín	\$/m3	469.286	
	I 12-16% CH	IX	Cautín	\$/m3	362.780	
PINO RADIATA MADERA CEPILLADA	II 12-16% CH	IX	Cautín	\$/m3	253.946	
	12-16% CH	RM	Santiago	\$/m3	272.255	284.501
		VII	Talca	\$/m3	226.010	256.080

**MADERA SECA EN HORNO (PUESTO BARRACA)**

Especie	Especificación	Región	Provincia	Unidad	Precio	
					Promedio	Máximo
PINO RADIATA MADERA CEPILLADA	12-16% CH	X	Osorno	\$/m3	242.500	
	16-20% CH	VII	Talca	\$/m3	227.950	
	8-12% CH	IX	Cautín	\$/m3	242.500	
		XIV	Ranco	\$/m3	232.315	
PINO RADIATA MADERA DIMENSIONADA	12-16% CH	RM	Santiago	\$/m3	239.794	256.759
		VII	Talca	\$/m3	204.508	240.075
		X	Chiloé	\$/m3	208.550	
		X	Osorno	\$/m3	203.700	
	16-20% CH	VII	Talca	\$/m3	184.300	
	8-12% CH	VII	Cauquenes	\$/m3	203.700	
		VII	Talca	\$/m3	304.200	
		IX	Cautín	\$/m3	237.650	
		XIV	Ranco	\$/m3	191.575	
RAULI MADERA CEPILLADA	V 12% CH	VII	Curicó	\$/m3	1.068.904	
RAULI MADERA DIMENSIONADA	I-IV 8-12% CH	XIV	Valdivia	\$/m3	949.760	
	V 8-12% CH	VII	Curicó	\$/m3	763.200	
		XIV	Valdivia	\$/m3	716.560	
ROBLE HUALLE MADERA CEPILLADA	12% CH	IX	Cautín	\$/m3	1.017.600	

**ESTRUCTURAS LAMINADAS (PUESTO PLANTA)**

Especie	Especificación	Región	Provincia	Unidad	Precio	
					Promedio	Máximo
PINO RADIATA ELEMENTOS CURVOS		RM	Santiago	\$/m3	1.164.816	1.214.033
PINO RADIATA ELEMENTOS RECTOS		RM	Santiago	\$/m3	951.529	1.017.141

**MADERA ASERRADA**
**MADERA ASERRADA (PUESTO ASERRADERO)**

Especie	Especificación	Región	Provincia	Unidad	Precio	
					Promedio	Máximo
CASTANO	seco	VIII	Biobío	\$/m3	805.600	
CIPRES MACROCARPA		VIII	Biobío	\$/m3	339.500	
	seco	VIII	Biobío	\$/m3	636.000	
		IX	Cautín	\$/m3	618.375	
COIGUE		XIV	Valdivia	\$/m3	400.680	
		XI	Coyhaique	\$/m3	381.600	
	I - V	XIV	Valdivia	\$/m3	593.600	
	I-IV seco	IX	Cautín	\$/m3	1.085.440	
	I-V	IX	Malleco	\$/m3	275.600	330.720
	mayor a 4 m l	XI	Coyhaique	\$/m3	534.240	
	seco	IX	Malleco	\$/m3	848.000	
	V	XIV	Valdivia	\$/m3	314.820	
	V seco	IX	Malleco	\$/m3	508.800	
	verde	IX	Cautín	\$/m3	517.280	
		X	Osorno	\$/m3	415.520	
		XI	Aysén	\$/m3	381.600	
		XI	Capitán Prat	\$/m3	328.600	339.200
EUCALYPTUS GLOBULUS		VIII	Biobío	\$/m3	307.400	424.000
LENGA		XI	Coyhaique	\$/m3	424.000	
	construcción	XI	Coyhaique	\$/m3	296.800	
	I	XI	Coyhaique	\$/m3	419.760	424.000
	II	XI	Coyhaique	\$/m3	330.720	
	I-IV	IX	Malleco	\$/m3	445.200	
	I-IV seco	IX	Malleco	\$/m3	530.000	
	I-V	IX	Malleco	\$/m3	368.880	
	I-V seco	IX	Malleco	\$/m3	445.200	

**MADERA ASERRADA (PUESTO ASERRADERO)**

Especie	Especificación	Región	Provincia	Unidad	Precio	
					Promedio	Máximo
LENGA	verde	XI	General Carrera	\$/m3	318.000	
MANIO	I-IV seco	IX	Cautín	\$/m3	1.356.800	
	verde	XI	Aysén	\$/m3	530.000	
		XI	Capitán Prat	\$/m3	424.000	
PINO OREGON		X	Llanquihue	\$/m3	448.625	
	mayor a 4 m l	XI	Aysén	\$/m3	466.400	
	verde	XI	Aysén	\$/m3	381.600	
PINO RADIATA		V	Valparaíso	\$/m3	143.075	145.500
		VI	Cardenal Caro	\$/m3	145.500	155.200
		VII	Cauquenes	\$/m3	121.250	
		VII	Talca	\$/m3	155.200	
		XVI	Diguillín	\$/m3	126.100	130.950
		XVI	Punilla	\$/m3	130.950	
		VIII	Arauco	\$/m3	145.500	
		VIII	Biobío	\$/m3	138.225	145.500
		VIII	Concepción	\$/m3	135.800	
		IX	Malleco	\$/m3	160.050	
	2.4 m l	VII	Talca	\$/m3	139.920	
RAULI		VIII	Biobío	\$/m3	848.000	
		XIV	Valdivia	\$/m3	825.952	
	hualle I-V	IX	Malleco	\$/m3	402.800	
	hualle seco I-V	IX	Malleco	\$/m3	453.680	
	I-IV seco	IX	Cautín	\$/m3	1.327.120	
	V	XIV	Valdivia	\$/m3	585.120	
	V seco	IX	Cautín	\$/m3	1.061.696	
ROBLE HUALLE	I-IV	IX	Cautín	\$/m3	1.144.800	
	I-V	IX	Malleco	\$/m3	220.480	
	verde	IX	Cautín	\$/m3	474.880	
ROBLE PELLIN	verde	X	Osorno	\$/m3	763.200	
TEPA	verde	XI	Aysén	\$/m3	296.800	

**MADERA ASERRADA (PUESTO BARRACA)**

Especie	Especificación	Región	Provincia	Unidad	Precio	
					Promedio	Máximo
ALAMO		VI	Cachapoal	\$/m3	118.825	130.950
PINO OREGON		VII	Curicó	\$/m3	339.500	
		IX	Cautín	\$/m3	291.000	
		IX	Malleco	\$/m3	373.450	
		X	Llanquihue	\$/m3	291.000	
PINO RADIATA		V	San Antonio	\$/m3	150.350	
		RM	Santiago	\$/m3	157.625	160.050
		VI	Cachapoal	\$/m3	145.500	155.200
		VI	Cardenal Caro	\$/m3	148.410	155.200
		VII	Cauquenes	\$/m3	143.075	145.500
		VII	Curicó	\$/m3	145.500	
		VII	Linares	\$/m3	140.650	145.500
		VII	Talca	\$/m3	141.863	150.350
		XVI	Diguillín	\$/m3	133.375	135.800
		VIII	Biobío	\$/m3	138.225	145.500
		VIII	Concepción	\$/m3	145.500	
		IX	Cautín	\$/m3	140.650	145.500
		IX	Malleco	\$/m3	126.100	130.950
		XIV	Valdivia	\$/m3	145.500	
		X	Llanquihue	\$/m3	145.500	
	2.4 m l	VII	Talca	\$/m3	146.280	

**CUARTONES (PUESTO BARRACA)**

Especie	Especificación	Región	Provincia	Unidad	Precio	
					Promedio	Máximo
PINO RADIATA	3x3"	RM	Santiago	\$/unidad	3.605	4.445
		VI	Cachapoal	\$/unidad	3.170	4.000
		VI	Colchagua	\$/unidad	4.000	
		VII	Cauquenes	\$/unidad	2.325	2.950
	4x4"	VII	Talca	\$/unidad	3.697	
		RM	Santiago	\$/unidad	5.026	5.858
		VI	Cachapoal	\$/unidad	4.795	5.429
		VI	Colchagua	\$/unidad	5.000	
		VII	Cauquenes	\$/unidad	3.500	4.500
		VII	Talca	\$/unidad	4.538	

**TAPAS (PUESTO PLANTA)**

Especie	Especificación	Región	Provincia	Unidad	Precio	
					Promedio	Máximo
ALAMO		VI	Cachapoal	\$/unidad	1.050	
PINO RADIATA		V	San Antonio	\$/unidad	1.374	1.529
		V	Valparaíso	\$/unidad	1.230	1.471
		RM	Santiago	\$/unidad	1.199	1.261
		VI	Cachapoal	\$/unidad	1.267	1.588
		VI	Cardenal Caro	\$/unidad	1.140	1.261
		VI	Colchagua	\$/unidad	1.256	1.261
		VII	Cauquenes	\$/unidad	1.062	1.200
		VII	Curicó	\$/unidad	1.327	1.376
		VII	Linares	\$/unidad	1.228	1.500
		VII	Talca	\$/unidad	964	1.134
		XVI	Diguillín	\$/unidad	1.330	1.400
		XVI	Itata	\$/unidad	1.200	
		XVI	Punilla	\$/unidad	1.200	
		VIII	Biobío	\$/unidad	1.000	1.200
	2.4 m l	VII	Linares	\$/unidad	677	850
		VII	Talca	\$/unidad	750	

**ASTILLAS SIN CORTEZA (PUESTO PLANTA)**

Especie	Especificación	Región	Provincia	Unidad	Precio	
					Promedio	Máximo
PINO RADIATA		VII	Curicó	\$/m stereo	9.892	
		VII	Linares	\$/m stereo	16.405	
		VII	Talca	\$/m stereo	11.129	12.365
		XVI	Itata	\$/m stereo	9.892	
		VIII	Arauco	\$/m stereo	11.739	
		VIII	Biobío	\$/m stereo	13.850	
		IX	Malleco	\$/m stereo	14.007	
		XIV	Valdivia	\$/m stereo	14.327	

**ASTILLAS CON CORTEZA (PUESTO PLANTA)**

Especie	Especificación	Región	Provincia	Unidad	Precio	
					Promedio	Máximo
ALAMO		VIII	Biobío	\$/m stereo	5.500	
PINO RADIATA		VII	Talca	\$/m stereo	3.933	5.500
		VIII	Biobío	\$/m stereo	6.325	
		IX	Cautín	\$/m stereo	5.500	
		IX	Malleco	\$/m stereo	6.325	
		XIV	Valdivia	\$/m stereo	4.500	



**SUBPRODUCTOS DE ASERRADERO (PUESTO PLANTA VENDEDOR)**

Especie	Especificación	Región	Provincia	Unidad	Precio	
					Promedio	Máximo
PINO RADIATA ASERRIN		VI	Cardenal Caro	\$/m stereo	2.667	3.000
		VI	Colchagua	\$/m stereo	2.000	
		VII	Talca	\$/m stereo	2.771	4.000
		XVI	Diguillín	\$/m stereo	4.200	
		XVI	Itata	\$/m stereo	3.000	
		VIII	Biobío	\$/m stereo	4.563	5.125
		VIII	Concepción	\$/m stereo	3.000	
		IX	Malleco	\$/m stereo	4.313	5.125
		XIV	Ranco	\$/m stereo	3.000	
PINO RADIATA CORTEZA		VII	Talca	\$/m stereo	2.460	3.000
		VIII	Biobío	\$/m stereo	5.325	
		IX	Malleco	\$/m stereo	5.325	
PINO RADIATA LAMPAZOS	con corteza	VI	Colchagua	\$/m stereo	3.940	
		VII	Cauquenes	\$/mr	10.000	
		IX	Cautín	\$/m stereo	4.000	
	sin corteza	VII	Cauquenes	\$/mr	10.250	12.000
		VII	Talca	\$/mr	14.500	15.000
PINO RADIATA VIRUTA		VI	Cardenal Caro	\$/m stereo	2.500	
		VI	Colchagua	\$/m stereo	2.000	
		VII	Talca	\$/m stereo	2.463	3.100
		XVI	Diguillín	\$/m stereo	4.200	
		VIII	Biobío	\$/m stereo	4.000	
VARIAS ESPECIES ASERRIN		VIII	Concepción	\$/m stereo	3.000	
		VIII	Biobío	\$/m stereo	5.250	5.500
		IX	Malleco	\$/m stereo	3.000	
VARIAS ESPECIES VIRUTA		VIII	Biobío	\$/m stereo	5.000	
		IX	Malleco	\$/m stereo	3.000	

**COMBUSTIBLES DERIVADOS DE LA MADERA (PUESTO PLANTA VENDEDOR)**

Especie	Especificación	Región	Provincia	Unidad	Precio	
					Promedio	Máximo
PINO RADIATA BRIQUETAS	bolsas 10 kg	RM	Santiago	\$/kg	243	
		XIV	Valdivia	\$/kg	240	
PINO RADIATA PELLETS	70 bolsas de 18 kg	IX	Malleco	\$/kg	164	
	72 bolsas de 15 kg	VIII	Biobío	\$/kg	218	
	82 bolsas de 18 kg	VIII	Concepción	\$/kg	200	
	90 bolsas de 18 kg	VIII	Biobío	\$/kg	187	
	bolsas 15 kg	RM	Santiago	\$/kg	224	
		VI	Cachapoal	\$/kg	224	
		VIII	Biobío	\$/kg	224	
		VIII	Concepción	\$/kg	224	
	bolsas 18 kg	IX	Cautín	\$/kg	224	
		XIV	Valdivia	\$/kg	216	
		X	Llanquihue	\$/kg	224	
		VII	Talca	\$/kg	196	
		VIII	Biobío	\$/kg	186	200
		VIII	Concepción	\$/kg	192	205
		IX	Malleco	\$/kg	178	
		XIV	Valdivia	\$/kg	204	
	maxisaco 1 t	VIII	Biobío	\$/kg	146	149
		VIII	Concepción	\$/kg	155	160
		IX	Malleco	\$/kg	152	

**MADERA DIMENSIONADA Y CEPILLADA**  
**MADERA DIMENSIONADA (PUESTO BARRACA Y DEPOSITO)**

Especie	Especificación	Región	Provincia	Unidad	Precio	
					Promedio	Máximo
ALAMO	seco	VI	Cachapoal	\$/m3	204.030	218.250
		VI	Cachapoal	\$/m3	262.870	
		VII	Curicó	\$/m3	317.093	
		VIII	Biobío	\$/m3	266.750	
AVELLANO	I-VI	XIV	Ranco	\$/m3	256.520	
CANELO	I-VI	XIV	Ranco	\$/m3	256.520	
CASTANO		VI	Cachapoal	\$/m3	932.800	
COIGUE		VI	Cachapoal	\$/m3	791.693	
	I-V seco	IX	Malleco	\$/m3	784.400	
	I-VI	XIV	Ranco	\$/m3	223.872	
	V seco	VI	Cachapoal	\$/m3	890.400	
	VI seco	VI	Cachapoal	\$/m3	551.200	
ENCINA		VI	Cachapoal	\$/m3	593.600	
LAUREL	I-IV	XIV	Ranco	\$/m3	783.849	
	I-VI	XIV	Ranco	\$/m3	373.120	
	seco	XIV	Ranco	\$/m3	1.060.000	
	V	XIV	Ranco	\$/m3	427.562	
LENGA		X	Llanquihue	\$/m3	763.200	
	seco	X	Llanquihue	\$/m3	1.356.800	
		XI	Coyhaique	\$/m3	1.229.600	1.356.800
LINGUE	I-IV seco	VI	Cachapoal	\$/m3	932.800	
	I-VI	XIV	Ranco	\$/m3	676.280	
MANIO		VI	Cachapoal	\$/m3	719.740	
		X	Llanquihue	\$/m3	1.060.000	
	I-IV seco	VI	Cachapoal	\$/m3	932.800	
	I-V seco	IX	Malleco	\$/m3	958.240	
	seco	X	Chiloé	\$/m3	763.200	
		X	Llanquihue	\$/m3	1.399.200	
OLIVILLO		X	Llanquihue	\$/m3	466.400	
	I-VI	XIV	Ranco	\$/m3	331.144	
	seco	X	Llanquihue	\$/m3	1.102.400	
PINO OREGON		VI	Cachapoal	\$/m3	458.956	613.768
		VIII	Biobío	\$/m3	446.200	
		VIII	Concepción	\$/m3	339.500	
		IX	Cautín	\$/m3	386.154	466.400
		IX	Malleco	\$/m3	455.512	489.074
		XIV	Ranco	\$/m3	429.225	
		XIV	Valdivia	\$/m3	437.875	692.871
		X	Chiloé	\$/m3	529.814	
		X	Llanquihue	\$/m3	429.540	492.275
		X	Osorno	\$/m3	443.872	523.994
		XI	Aysén	\$/m3	485.000	
		XI	Coyhaique	\$/m3	388.000	
	4.0 m l	IX	Cautín	\$/m3	395.178	497.174
		X	Llanquihue	\$/m3	429.300	
		X	Osorno	\$/m3	388.000	
	5.0 m l	IX	Cautín	\$/m3	440.028	539.078
		X	Llanquihue	\$/m3	482.300	
		X	Osorno	\$/m3	441.350	
	6.0 m l	IX	Cautín	\$/m3	479.265	597.132
		X	Llanquihue	\$/m3	540.600	
		X	Osorno	\$/m3	470.450	
	7.0 m l	IX	Cautín	\$/m3	624.438	
		X	Osorno	\$/m3	591.700	
	8.0 m l	IX	Cautín	\$/m3	674.393	
		X	Osorno	\$/m3	698.400	
	mayor a 4 m l	XI	Aysén	\$/m3	582.000	
		XI	Coyhaique	\$/m3	424.000	

**MADERA DIMENSIONADA (PUESTO BARRACA Y DEPOSITO)**

Especie	Especificación	Región	Provincia	Unidad	Precio	
					Promedio	Máximo
PINO RADIATA		V	San Antonio	\$/m3	198.899	206.222
		V	Valparaíso	\$/m3	215.670	341.537
		RM	Santiago	\$/m3	211.134	252.200
		VI	Cachapoal	\$/m3	206.174	228.969
		VI	Cardenal Caro	\$/m3	197.935	224.167
		VI	Colchagua	\$/m3	192.788	194.000
		VII	Cauquenes	\$/m3	197.880	218.250
		VII	Curicó	\$/m3	203.377	211.945
		VII	Linares	\$/m3	215.195	236.389
		VII	Talca	\$/m3	189.684	224.167
		XVI	Diguillín	\$/m3	200.826	244.537
		XVI	Itata	\$/m3	152.775	
		XVI	Punilla	\$/m3	155.200	
		VIII	Arauco	\$/m3	176.613	224.167
		VIII	Biobío	\$/m3	168.538	179.450
		VIII	Concepción	\$/m3	185.547	218.250
		IX	Cautín	\$/m3	178.262	208.550
		IX	Malleco	\$/m3	163.639	203.700
		XIV	Ranco	\$/m3	168.748	184.300
		XIV	Valdivia	\$/m3	188.781	227.950
		X	Chiloé	\$/m3	209.698	242.500
		X	Llanquihue	\$/m3	200.625	218.250
		X	Osorno	\$/m3	179.814	184.300
	2.4 m l	VIII	Arauco	\$/m3	190.800	
	4.0 m l	XIV	Valdivia	\$/m3	194.000	
	5.0 m l	XIV	Valdivia	\$/m3	242.500	
	6.0 m l	XIV	Valdivia	\$/m3	291.000	
	seco	VIII	Biobío	\$/m3	218.250	
		X	Osorno	\$/m3	229.551	
	verde	VI	Cardenal Caro	\$/m3	150.350	
		VII	Cauquenes	\$/m3	121.250	
		VII	Talca	\$/m3	157.059	185.755
		XVI	Itata	\$/m3	160.050	
		VIII	Biobío	\$/m3	145.500	
		VIII	Concepción	\$/m3	160.050	
RAULI	I-IV seco	IX	Malleco	\$/m3	1.263.520	
	I-IV seco vaporizado	VI	Cachapoal	\$/m3	1.144.800	
	seco	VI	Cachapoal	\$/m3	1.443.042	
	V seco	VI	Cachapoal	\$/m3	826.800	
		IX	Malleco	\$/m3	775.072	
	V seco vaporizado	VI	Cachapoal	\$/m3	975.200	
	VI seco	VI	Cachapoal	\$/m3	678.400	
		IX	Malleco	\$/m3	652.960	
	VI verde	IX	Malleco	\$/m3	591.904	
ROBLE		XIV	Ranco	\$/m3	636.000	
	I-VI	XIV	Ranco	\$/m3	466.400	
ROBLE HUALLE		VI	Cachapoal	\$/m3	522.538	791.693
		VIII	Biobío	\$/m3	292.560	
		XIV	Valdivia	\$/m3	397.217	534.452
	I-VI	XIV	Ranco	\$/m3	303.160	
	seco	V	Valparaíso	\$/m3	1.356.800	
	verde para construcción	IX	Malleco	\$/m3	402.800	
TEPA		X	Chiloé	\$/m3	296.800	
		X	Llanquihue	\$/m3	402.800	
	I-IV	XIV	Ranco	\$/m3	498.836	
	I-VI	XIV	Ranco	\$/m3	289.168	
	seco	X	Chiloé	\$/m3	424.000	
		X	Llanquihue	\$/m3	1.102.400	

**MADERA DIMENSIONADA (PUESTO BARRACA Y DEPOSITO)**

Especie	Especificación	Región	Provincia	Unidad	Precio	
					Promedio	Máximo
TEPA	V	XIV	Ranco	\$/m3	231.589	
TINEO	I-VI	XIV	Ranco	\$/m3	373.120	
ULMO		X	Llanquihue	\$/m3	763.200	
	I-IV	XIV	Ranco	\$/m3	855.123	
	I-VI	XIV	Ranco	\$/m3	373.120	
	seco	X	Llanquihue	\$/m3	1.102.400	
	V	XIV	Ranco	\$/m3	498.836	

**MADERA CEPILLADA (PUESTO BARRACA Y DEPOSITO)**

Especie	Especificación	Región	Provincia	Unidad	Precio	
					Promedio	Máximo
ALAMO		VI	Cachapoal	\$/m3	243.009	244.537
	seco	VI	Cachapoal	\$/m3	301.428	
		VII	Curicó	\$/m3	317.093	
CANELO		V	Valparaíso	\$/m3	1.611.200	
CASTANO		V	Valparaíso	\$/m3	1.611.200	
CIPRES MACROCARPA		X	Llanquihue	\$/m3	485.000	
COIGUE		V	Valparaíso	\$/m3	1.611.200	
ENCINA		V	Valparaíso	\$/m3	1.611.200	
EUCALIPTO		V	Valparaíso	\$/m3	1.356.800	
LAUREL		V	Valparaíso	\$/m3	1.611.200	
	I - IV	XIV	Ranco	\$/m3	783.849	
	seco	XIV	Ranco	\$/m3	1.187.200	
	V	XIV	Ranco	\$/m3	463.178	
LENGA		V	Valparaíso	\$/m3	1.272.000	
	seco	XI	Coyhaique	\$/m3	1.378.000	1.484.000
LINGUE		V	Valparaíso	\$/m3	1.696.000	
MANIO		V	Valparaíso	\$/m3	1.696.000	
	seco	X	Chiloé	\$/m3	805.600	
OLIVILLO		V	Valparaíso	\$/m3	1.611.200	
PINO OREGON		V	Valparaíso	\$/m3	582.000	
		RM	Santiago	\$/m3	476.852	
		VI	Cachapoal	\$/m3	541.139	644.129
		VII	Curicó	\$/m3	496.834	
		VIII	Biobío	\$/m3	405.460	
		VIII	Concepción	\$/m3	519.726	
		IX	Cautín	\$/m3	455.821	518.950
		IX	Malleco	\$/m3	570.603	
		XIV	Ranco	\$/m3	462.690	
		XIV	Valdivia	\$/m3	530.040	692.871
		X	Chiloé	\$/m3	529.814	
		X	Llanquihue	\$/m3	519.241	582.000
		X	Osorno	\$/m3	488.104	539.708
	4.0 m l	VII	Curicó	\$/m3	535.215	
		IX	Cautín	\$/m3	448.934	508.800
		X	Osorno	\$/m3	460.750	
	5.0 m l	VII	Curicó	\$/m3	569.262	
		IX	Cautín	\$/m3	508.721	593.600
		X	Osorno	\$/m3	514.100	
	6.0 m l	VII	Curicó	\$/m3	622.093	
		IX	Cautín	\$/m3	557.226	636.000
		X	Osorno	\$/m3	543.200	
	7.0 m l	IX	Cautín	\$/m3	720.800	
		X	Osorno	\$/m3	664.450	
	8.0 m l	IX	Cautín	\$/m3	805.600	
		X	Osorno	\$/m3	771.150	

**MADERA CEPILLADA (PUESTO BARRACA Y DEPOSITO)**

Especie	Especificación	Región	Provincia	Unidad	Precio	
					Promedio	Máximo
PINO OREGON	mayor a 4 m l	XI	Coyhaique	\$/m3	424.000	
PINO RADIATA		V	San Antonio	\$/m3	287.969	294.735
		V	Valparaíso	\$/m3	323.285	480.926
		RM	Santiago	\$/m3	263.750	293.425
		VI	Cachapoal	\$/m3	256.633	293.183
		VI	Cardenal Caro	\$/m3	247.045	281.931
		VI	Colchagua	\$/m3	227.223	242.500
		VII	Cauquenes	\$/m3	235.096	244.537
		VII	Curicó	\$/m3	270.759	292.649
		VII	Linares	\$/m3	308.533	326.066
		VII	Talca	\$/m3	240.385	285.277
		XVI	Diguillín	\$/m3	253.134	317.918
		XVI	Itata	\$/m3	237.650	
		XVI	Punilla	\$/m3	189.150	
		VIII	Arauco	\$/m3	228.581	289.351
		VIII	Biobío	\$/m3	202.083	218.250
		VIII	Concepción	\$/m3	226.835	263.355
		IX	Cautín	\$/m3	235.742	285.277
		IX	Malleco	\$/m3	229.706	300.700
		XIV	Ranco	\$/m3	214.483	252.200
		XIV	Valdivia	\$/m3	244.576	285.277
	4.0 m l	X	Chiloé	\$/m3	291.873	363.750
		X	Llanquihue	\$/m3	247.871	291.000
		X	Osorno	\$/m3	274.219	
		XIV	Valdivia	\$/m3	242.500	
	5.0 m l	XIV	Valdivia	\$/m3	291.000	
	6.0 m l	XIV	Valdivia	\$/m3	339.500	
RAULI	seco	VI	Cachapoal	\$/m3	1.443.042	
	seco vaporizado	V	Valparaíso	\$/m3	1.696.000	
	V seco vaporizado	V	Valparaíso	\$/m3	1.526.400	
ROBLE		XIV	Ranco	\$/m3	720.800	
ROBLE HUALLE		VI	Cachapoal	\$/m3	593.006	791.693
		XIV	Valdivia	\$/m3	444.034	570.068
	seco vaporizado	V	Valparaíso	\$/m3	1.526.400	
TEPA		V	Valparaíso	\$/m3	1.187.200	
	I - IV	XIV	Ranco	\$/m3	570.068	
	seco	X	Chiloé	\$/m3	424.000	
	V	XIV	Ranco	\$/m3	285.055	
ULMO	I - IV	XIV	Ranco	\$/m3	855.123	
	V	XIV	Ranco	\$/m3	641.342	

**MADERA MACHIEMBRADA PARA PISO (PUESTO BARRACA Y DEPOSITO)**

Especie	Especificación	Región	Provincia	Unidad	Precio	
					Promedio	Máximo
ALAMO	1 x 4" x 3.2 m	VI	Cachapoal	\$/unidad	2.689	
PINO OREGON	1 x 4" x 3.2 m	IX	Cautín	\$/unidad	3.182	
		XIV	Ranco	\$/unidad	3.530	
		X	Osorno	\$/unidad	3.721	
	I 1 x 4" x 3.2 m	IX	Cautín	\$/unidad	3.610	
	II 1 x 4" x 3.2 m	IX	Cautín	\$/unidad	2.526	
PINO RADIATA	1 x 4" x 3.0 m finger	X	Chiloé	\$/unidad	2.584	
		X	Osorno	\$/unidad	2.880	
	1 x 4" x 3.2 m	V	San Antonio	\$/unidad	2.560	2.689
		V	Valparaíso	\$/unidad	2.374	2.429
		RM	Santiago	\$/unidad	3.210	3.437
		VI	Cachapoal	\$/unidad	2.564	3.118

**MADERA MACHIEMBRADA PARA PISO (PUESTO BARRACA Y DEPOSITO)**

Especie	Especificación	Región	Provincia	Unidad	Precio	
					Promedio	Máximo
PINO RADIATA	1 x 4" x 3.2 m	VI	Cardenal Caro	\$/unidad	2.267	2.521
		VI	Colchagua	\$/unidad	2.302	2.403
		VII	Cauquenes	\$/unidad	2.017	2.185
		VII	Curicó	\$/unidad	2.496	2.765
		VII	Linares	\$/unidad	2.429	2.857
		VII	Talca	\$/unidad	2.103	2.460
		XVI	Diguillín	\$/unidad	2.155	2.941
		XVI	Itata	\$/unidad	2.100	
		VIII	Arauco	\$/unidad	2.339	2.605
		VIII	Biobío	\$/unidad	1.800	
		VIII	Concepción	\$/unidad	2.538	2.700
		IX	Cautín	\$/unidad	2.352	
		IX	Malleco	\$/unidad	1.998	2.550
		XIV	Ranco	\$/unidad	2.681	3.000
		XIV	Valdivia	\$/unidad	2.495	2.800
		X	Chiloé	\$/unidad	2.269	
		X	Llanquihue	\$/unidad	2.997	3.025
		X	Osorno	\$/unidad	2.840	3.480
		XIV	Valdivia	\$/unidad	2.521	

**MADERA MACHIEMBRADA PARA CIELO (PUESTO BARRACA Y DEPOSITO)**

Especie	Especificación	Región	Provincia	Unidad	Precio	
					Promedio	Máximo
ALAMO	1/2 x 4" x 3.2 m	VI	Cachapoal	\$/unidad	1.471	
PINO OREGON	1/2 x 4" x 3.2 m	IX	Cautín	\$/unidad	2.108	2.400
		XIV	Ranco	\$/unidad	2.000	
		X	Osorno	\$/unidad	2.182	
		IX	Cautín	\$/unidad	2.119	
	I 1/2 x 4" x 3.2 m	IX	Cautín	\$/unidad	1.484	
	II 1/2 x 4" x 3.2 m	IX	Cautín	\$/unidad	1.484	
PINO RADIATA	1/2 x 4" x 3.0 m finger	X	Chiloé	\$/unidad	1.292	
		X	Osorno	\$/unidad	1.805	
	1/2 x 4" x 3.2 m	V	San Antonio	\$/unidad	1.581	1.849
		V	Valparaíso	\$/unidad	1.303	
		RM	Santiago	\$/unidad	1.770	1.882
		VI	Cachapoal	\$/unidad	1.425	1.680
		VI	Cardenal Caro	\$/unidad	1.456	1.639
		VI	Colchagua	\$/unidad	1.432	1.563
		VII	Cauquenes	\$/unidad	1.387	1.429
		VII	Curicó	\$/unidad	1.467	1.588
		VII	Linares	\$/unidad	1.732	1.800
		VII	Talca	\$/unidad	1.333	1.429
		XVI	Diguillín	\$/unidad	1.429	
		XVI	Itata	\$/unidad	1.600	
		VIII	Arauco	\$/unidad	1.516	1.681
		VIII	Biobío	\$/unidad	1.190	
		VIII	Concepción	\$/unidad	1.450	
		IX	Cautín	\$/unidad	1.428	
		IX	Malleco	\$/unidad	1.367	1.500
		XIV	Ranco	\$/unidad	1.556	1.600
		XIV	Valdivia	\$/unidad	1.660	2.101
		X	Llanquihue	\$/unidad	2.057	2.500
		X	Osorno	\$/unidad	1.200	
		XIV	Valdivia	\$/unidad	1.345	



**MADERA MACHIEMBRADA PARA REVESTIMIENTO (PUESTO BARRACA Y DEPOSITO)**

Especie	Especificación	Región	Provincia	Unidad	Precio	
					Promedio	Máximo
ALAMO	3/4 x 5" x 3.2 m	VI	Cachapoal	\$/unidad	2.521	
PINO OREGON	1/2 x 5" x 3.2 m	IX	Cautín	\$/unidad	3.000	
	3/4 x 5" x 3.2 m	IX	Cautín	\$/unidad	3.230	3.382
		XIV	Ranco	\$/unidad	3.570	
		X	Osorno	\$/unidad	3.489	
	I 3/4 x 5" x 3.2 m	IX	Cautín	\$/unidad	4.513	
	II 3/4 x 5" x 3.2 m	IX	Cautín	\$/unidad	3.159	
PINO RADIATA	3/4 x 4" x 3.2 m	XVI	Diguillín	\$/unidad	1.690	
		IX	Malleco	\$/unidad	2.045	2.550
		X	Chiloé	\$/unidad	1.471	
	3/4 x 5" x 3.0 m finger	X	Chiloé	\$/unidad	2.423	
		X	Osorno	\$/unidad	3.245	3.790
	3/4 x 5" x 3.2 m	V	San Antonio	\$/unidad	2.379	2.479
		V	Valparaíso	\$/unidad	2.233	2.458
		RM	Santiago	\$/unidad	2.572	2.616
		VI	Cachapoal	\$/unidad	2.350	2.924
		VI	Cardenal Caro	\$/unidad	2.337	2.763
		VI	Colchagua	\$/unidad	2.227	2.403
		VII	Cauquenes	\$/unidad	1.996	2.185
		VII	Curicó	\$/unidad	2.476	2.681
		VII	Linares	\$/unidad	2.303	2.605
		VII	Talca	\$/unidad	2.134	2.689
		XVI	Diguillín	\$/unidad	2.205	2.941
		XVI	Itata	\$/unidad	1.900	
		VIII	Biobío	\$/unidad	1.921	2.142
		VIII	Concepción	\$/unidad	1.970	2.300
		IX	Cautín	\$/unidad	2.227	
		IX	Malleco	\$/unidad	2.200	
		XIV	Ranco	\$/unidad	2.383	3.000
		XIV	Valdivia	\$/unidad	2.163	2.525
		X	Llanquihue	\$/unidad	2.614	3.000
		X	Osorno	\$/unidad	2.789	3.515

**TABLEROS Y CHAPAS**
**TABLEROS DE PARTICULAS (PUESTO SANTIAGO)**

Especie	Especificación	Región	Provincia	Unidad	Precio	
					Promedio	Máximo
ECOPLAC	8 mm e	RM	Santiago	\$/m2	2.617	2.767
MDP	12 mm e	RM	Santiago	\$/m2	4.381	5.069
	15 mm e	RM	Santiago	\$/m2	4.855	5.120
	18 mm e	RM	Santiago	\$/m2	5.296	
	24 mm e	RM	Santiago	\$/m2	7.318	
MDP ENCHAPADO EUCALIPTO	15 mm e	RM	Santiago	\$/m2	8.362	
	18 mm e	RM	Santiago	\$/m2	9.156	
MDP ENCHAPADO PINO RADIATA	15 mm e	RM	Santiago	\$/m2	8.135	
MDP MELAMINA	(Bco.) 15 mm e	RM	Santiago	\$/m2	6.873	7.121
OSB	11.1 mm e	RM	Santiago	\$/m2	5.239	
	15.1 mm e	RM	Santiago	\$/m2	7.218	
	9.5 mm e	RM	Santiago	\$/m2	4.497	

**TABLEROS DE FIBRAS (PUESTO SANTIAGO)**

Especie	Especificación	Región	Provincia	Unidad	Precio	
					Promedio	Máximo
MDF	12 mm e	RM	Santiago	\$/m2	5.347	5.412
	15 mm e	RM	Santiago	\$/m2	6.234	6.910

### TABLEROS DE FIBRAS (PUESTO SANTIAGO)

Especie	Especificación	Región	Provincia	Unidad	Precio	
					Promedio	Máximo
MDF	18 mm e	RM	Santiago	\$/m2	7.317	7.699
	20 mm e	RM	Santiago	\$/m2	8.606	8.662
	25 mm e	RM	Santiago	\$/m2	10.635	10.833
	9 mm e	RM	Santiago	\$/m2	4.394	5.111
MDF ENCHAPADO EUCALIPTO	15 mm e	RM	Santiago	\$/m2	9.345	
MDF MELAMINA	(1C) 15 mm e	RM	Santiago	\$/m2	7.033	7.355
	(Madera) 15 mm e	RM	Santiago	\$/m2	8.386	

### CONTRACHAPADOS (PUESTO SANTIAGO)

Especie	Especificación	Región	Provincia	Unidad	Precio	
					Promedio	Máximo
ESTRUCTURAL PINO RADIATA	18 mm e	RM	Santiago	\$/m2	8.340	9.068
	9 mm e	RM	Santiago	\$/m2	5.677	5.992

**TARIFAS DE FLETES**  
**FLETES EN CAMION**

Especificación		Origen	Destino	Unidad	Precio	
					Promedio	Máximo
MADERA ASERRADA PINO RADIATA		ANGOL	VALPARAISO	\$/m3	16.200	
MADERA DIMENSIONADA PINO OREGON		VILLARRICA	SANTIAGO	\$/m3	12.612	13.100
MADERA DIMENSIONADA PINO RADIATA		CAUQUENES	SANTIAGO	\$/m3	10.000	
		PUREN	SANTIAGO	\$/m3	14.800	
	seco	CAUQUENES	SAN VICENTE	\$/m3	7.000	
		CAUQUENES	SANTIAGO	\$/m3	8.000	
		TALCA	SANTIAGO	\$/m3	7.000	
	verde	CONSTITUCION	SANTIAGO	\$/m3	11.300	
MADERA ELABORADA NATIVA	seco	VILLARRICA	SANTIAGO	\$/m3	14.300	
MADERA ELABORADA PINO OREGON		VILLARRICA	SANTIAGO	\$/m3	12.200	
MADERA ELABORADA PINO RADIATA		CONSTITUCION	SANTIAGO	\$/m3	6.790	
TAB. MDP ENCHAPADO	15 mm e	CABRERO	SANTIAGO	\$/m2	293	
	18 mm e	CABRERO	SANTIAGO	\$/m2	352	
TAB. MDP MELAMINA	15 mm e	CABRERO	SANTIAGO	\$/m2	293	
TAB. PARTICULAS MDP	12 mm e	CABRERO	SANTIAGO	\$/m2	234	
	15 mm e	CABRERO	SANTIAGO	\$/m2	293	
	18 mm e	CABRERO	SANTIAGO	\$/m2	352	
	24 mm e	CABRERO	SANTIAGO	\$/m2	469	
	8 mm e	CABRERO	SANTIAGO	\$/m2	156	
	9 mm e	CABRERO	SANTIAGO	\$/m2	176	
TABLERO DE FIBRAS MDF	12 mm e	CABRERO	SANTIAGO	\$/m2	234	
	15 mm e	CABRERO	ANTOFAGASTA	\$/m2	818	
		CABRERO	ARICA	\$/m2	1.031	
		CABRERO	COPIAPO	\$/m2	586	
		CABRERO	IQUIQUE	\$/m2	924	
		CABRERO	LA SERENA	\$/m2	408	
		CABRERO	PUERTO MONTT	\$/m2	338	
		CABRERO	PUNTA ARENAS	\$/m2	1.031	
		CABRERO	RANCAGUA	\$/m2	293	
		CABRERO	SANTIAGO	\$/m2	293	
		CABRERO	TALCA	\$/m2	250	
		CABRERO	TEMUCO	\$/m2	250	
		CABRERO	V REGIÓN	\$/m2	374	
		CABRERO	VALDIVIA	\$/m2	285	
	20.0 mm e	CABRERO	SANTIAGO	\$/m2	391	
TROZOS PARA PULPA PINO RADIATA		BOSQUE (50 KM)	ARAUCO	\$/t	5.053	

# PRECIOS NOMINALES TROZAS Y MADERA DE PINO RADIATA MERCADO INTERNO

1987 - 2022

(\$/m3)

AÑO Trimestre	TROZAS		MADERA		
	Aserrables(1)	Pulpables(2)	Aserrada(1)	Dimensionada(3)	Cepillada(3)
1987	2.776	2.090	8.728	12.792	14.632
1988	4.703	2.475	11.998	17.941	20.413
1989	5.775	3.044	13.709	22.324	24.722
1990	7.138	4.020	16.651	28.715	32.153
1991	9.967	5.400	23.144	35.596	40.156
1992	12.095	6.990	33.111	47.748	53.657
1993	14.562	7.001	36.835	56.139	62.446
1994	15.756	7.091	38.093	59.064	65.684
1995	16.083	8.077	39.427	61.262	68.402
1996	17.717	8.110	42.232	66.257	72.890
1997	17.486	7.303	42.034	66.793	73.777
1998	17.918	7.981	41.573	66.283	74.467
1999	18.020	7.341	40.720	65.364	74.483
2000	19.933	7.277	40.801	66.055	73.482
2001	19.784	7.898	38.921	66.730	74.691
2002	19.429	8.035	39.540	67.252	76.159
2003	18.824	8.247	39.962	67.064	78.458
2004	18.378	8.658	41.086	68.946	80.576
2005	20.986	9.697	51.072	81.029	94.450
2006	21.688	9.569	53.229	87.763	101.182
2007	22.642	10.693	53.613	91.116	104.557
2008	24.250	11.457	54.600	94.643	110.164
2009	22.580	11.555	54.248	97.779	114.749
2010	22.333	11.434	57.965	100.405	123.199
2011	23.200	11.902	57.594	100.526	120.930
2012	24.110	13.087	57.897	101.498	121.224
2013	24.642	11.728	58.341	98.736	120.921
2014	26.586	13.024	60.347	95.800	123.993
2015	29.497	13.210	61.939	98.701	124.857
2016	30.287	13.552	62.749	100.608	130.379
2017	29.273	14.044	65.843	104.403	138.639
2018	29.408	15.190	65.475	106.217	144.204
2019	31.483	16.058	65.475	108.390	146.432
2020	32.555	17.117	70.729	113.782	150.550
2021	38.009	18.405	114.278	154.124	191.130
2022*	45.617	22.046	135.093	172.410	216.531

\* Valores a junio

FUENTE : INFOR.

(1) : Puesto en aserradero de las regiones de Biobío y Ñuble

(2) : Precio promedio ponderado según consumo potencial de las plantas de pulpa las regiones del Maule y Biobío

(3) : Puesto en Barraca de las regiones de Biobío y Ñuble

(..) : Indica sin información

# METODOLOGÍA GENERAL

## I PRECIOS DE PRODUCTOS FORESTALES

LOS PRECIOS DE LOS DISTINTOS PRODUCTOS SE OBTIENEN POR ENCUESTAS DIRECTAS A LAS EMPRESAS PRODUCTORAS, CORRESPONDIENTES EN LA MAYORÍA DE LOS CASOS A PRECIOS DE LISTA. EN EL CASO DE:

- SEMILLAS (E): LOS PRECIOS SON ENTREGADOS POR EL CENTRO TECNOLÓGICO DE LA PLANTA FORESTAL (INFOR)
- PLANTAS FORESTALES (E): SE OBTIENEN POR CONSULTAS A LOS VIVEROS MÁS REPRESENTATIVOS DE CADA REGIÓN
- TROZAS ASERRABLES (P): CORRESPONDE AL PRECIO DE COMPRA DE LOS ASERRADEROS, EXPRESADO EN M3, EQUIVALENTE A 22 PULG MADERERAS PARA TROZAS DE 3,6 M DE LARGO Y A 24 PULG PINERAS PARA TROZAS DE 3,2 M DE LARGO.
- TROZAS PARA PULPA (P): CORRESPONDE AL PRECIO DE COMPRA FIJADO POR LAS EMPRESAS PAPELERAS, PUESTO EN CANCHA O PLANTA DE LA PROVINCIA INDICADA Y EL PRECIO DE COMPRA DE OTRAS EMPRESAS (ASTILLADORAS).
- POSTES Y POLINES (P): ESTOS PRECIOS SON CONSULTADOS EN LAS PLANTAS IMPREGNADORAS MÁS REPRESENTATIVAS, CORRESPONDIENDO AL DE COMPRA EN EL CASO DE POSTES Y POLINES SIN IMPREGNAR Y AL PRECIO DE VENTA, EN PRODUCTOS IMPREGNADOS.
- MADERA ASERRADA (P): CORRESPONDE AL PRECIO DE VENTA DE ASERRADEROS Y AL PRECIO DE COMPRA POR PARTE DE LAS BARRACAS, PUESTO EN EL LUGAR DE ORIGEN O DESTINO. LOS ESTABLECIMIENTOS ENCUESTADOS EN ESTE CASO CORRESPONDEN A UNA MUESTRA DETERMINADA EN BASE AL CENSO DE BARRACAS Y ASERRADEROS DE 1998 Y 2015, RESPECTIVAMENTE.
- MADERA DIMENSIONADA Y ELABORADA (P): CORRESPONDE AL PRECIO DE VENTA CONSULTADO EN BARRACA
- TABLEROS Y CHAPAS (P): CORRESPONDE A PRECIOS DE PRODUCTOS PUESTOS EN SANTIAGO, CONSULTADOS A LAS EMPRESAS PRODUCTORAS.
- CAJAS, PALLETS Y BINS (E): CORRESPONDEN A PRECIOS DE REFERENCIA CONSULTADOS A EMPRESAS PRODUCTORAS Y EMPRESAS EXPORTADORAS DE FRUTA.

NOTA: (P): PRECIOS PUBLICADOS PERMANENTEMENTE (E): PRECIOS PUBLICADOS ESTACIONALMENTE

## II TARIFAS DE FLETES

CORRESPONDE A TARIFAS ENTREGADAS POR EMPRESAS PRODUCTORAS Y A TARIFAS DE EMPRESAS DE TRANSPORTE FORESTAL.

## OBSERVACIONES

1. Todos los precios que se presentan en este Boletín, deben ser considerados como referenciales, por cuanto no consideran negociaciones por volumen y forma de pago, premios por cumplimiento de contrato y otros factores que puedan determinar el precio final.
2. Los precios no incluyen el impuesto al valor agregado (IVA).
3. Los precios deben entenderse como válidos al momento de la encuesta (primera semana del mes de la publicación)
4. Los precios de madera aserrada, dimensionada y elaborada de especies nativas corresponden a calidad I-IV, en especies exóticas corresponden a calidad única y a un contenido de humedad de 30% (seco al aire), excepto que se especifique lo contrario. Estos precios se presentan en m3, equivalente a 48,5 pulgadas en pino radiata y álamo y a 42,4 pulgadas en el caso de especies nativas.
5. Mayores antecedentes sobre la información presentada pueden ser solicitados al Área de Información y Economía Forestal - Instituto Forestal.
6. Madera Pulpable: Metro ruma = (1 m x 1 m x 2,44 m) = 1,6 m3 sólidos
7. Astillas: Metro estéreo = (1 m x 1 m x 1 m) no compactado

### ABREVIATURAS

I	: Largo	d	: Diámetro	S	: Speedling
e	: Espesor	M	: Maceta	1:0; 1:1; etc.	: Raíz desnuda
CH	: Contenido de humedad	T	: Tubete		









## INSTITUTO FORESTAL

**SEDE DIAGUITA** Juan Georgini Runi 1507, La Serena. Fono (56-51) 2362600

**SEDE METROPOLITANA** Sucre 2397, Ñuñoa. Casilla 3085, Santiago. Fono (56-2) 23667100

**SEDE BIOBÍO** Camino Coronel Km. 7,5 Concepción. Casilla 109 C, Concepción. Fono (56-41) 2853260

**SEDE LOS RÍOS** Fundo Teja Norte s/n, Valdivia. Casilla 385, Valdivia. Fono (56-63) 2335200

**SEDE PATAGONIA** Camino Coyhaique Alto Km. 4, Coyhaique. Fono (56-67) 2262500

**OFICINA CHILOÉ** Ernesto Riquelme 1212, Castro. Fono (56-65) 2633641

**OFICINA COCHRANE** Teniente Merino 463, Cochrane. Fono (56-9) 8831860

[www.infor.cl](http://www.infor.cl)  
[oirs@infor.cl](mailto:oirs@infor.cl)